

2022 SHOGIN

MINI DISCLOSURE

— ミニ・ディスクロージャー誌 —

2022年度上半期業績について

【令和4年9月30日現在】



つながるココロ、つなげるミライ。

 信用組合 広島商銀

経営情報(半期情報の開示について)

日頃より信用組合広島商銀をご愛顧、お引き立てを賜り心から厚く御礼申し上げます。

このたび、2022年度上半期ミニディスクロージャー誌を作成いたしましたので、ご高覧を賜り皆さま方のご理解をより一層深めていただければ幸いです。

主要な経営指標の推移

(単位：百万円)

| 項目 | 令和4年9月期 | 令和3年9月期 |
|---------|---------|---------|
| 預金積金残高 | 160,885 | 160,555 |
| 貸出金残高 | 116,958 | 115,363 |
| 預け金残高 | 78,537 | 79,237 |
| 有価証券残高 | 9,854 | 10,159 |
| 総資産額 | 207,710 | 207,576 |
| 純資産額 | 10,345 | 10,439 |
| 出資総額 | 6,789 | 6,649 |
| 組合員数(人) | 30,943 | 30,999 |
| 職員数(人) | 147 | 152 |
| 店舗数(店) | 11 | 13 |

| 項目 | 令和4年9月期 | 令和3年9月期 |
|--------|---------|---------|
| 経常収益 | 1,669 | 1,681 |
| 経常利益 | 523 | 559 |
| 業務純益 | 523 | 471 |
| 実質業務純益 | 523 | 471 |
| コア業務純益 | 523 | 472 |
| 当期純利益 | 371 | 411 |

(注)記載金額は、単位未満を切り捨てて表示しております。
(以下の各表における金額も同様であります。)

預金の状況

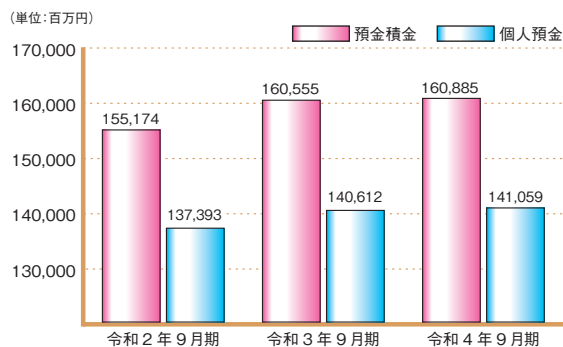
預金は、地域の皆さまの資産づくりを支援するためにインターネット広告などの情報発信に努めております。

特に、個人組合員の方には「大輪定期預金」「メンバーズ定期預金」「プレミアムメンバーズ定期預金」「年金定期預金」などのキャンペーン商品を提供し、お客さまに満足して頂けるように努め、着実な実績を残しております。

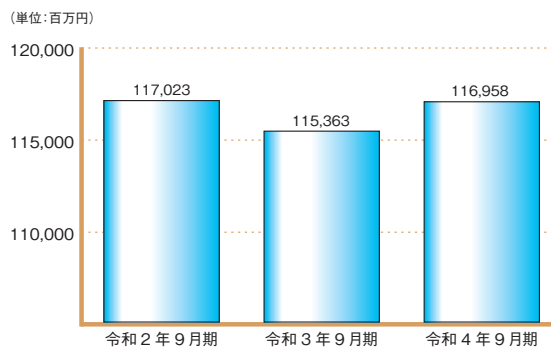
貸出金の状況

貸出金は、中小企業者や個人事業主などのお客さまに対して、コロナ禍においても円滑な資金供給を行うとともに経営改善・事業再生支援や創業支援等にも積極的に取り組んでおります。今年度は、事業先支援として「創業支援ローン」を制定し、消費者ローンはSBIホールディングス(株)(イーローン)との広告契約を行い、各種ローンの取次ぎを開始することで利便性を高めております。

【預金積金と個人預金の推移】

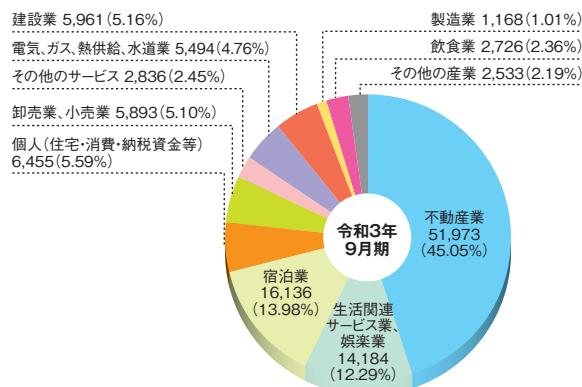
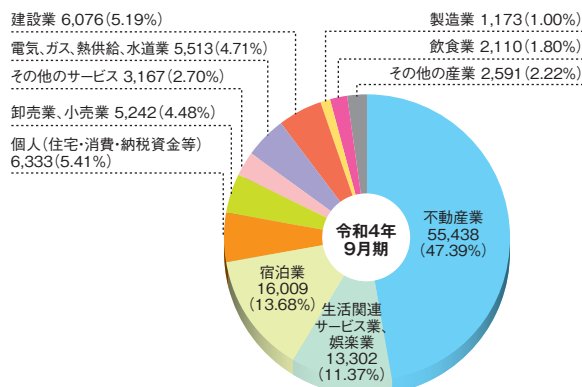


【貸出金の推移】



●貸出金の業種別構成比

(単位：百万円)



貸借対照表

| 科 目 | 令和4年9月期 | 令和3年9月期 |
|-------------|-----------|-----------|
| (資産の部) | | |
| 現金 | 1,998 | 2,368 |
| 預け金 | 78,537 | 79,237 |
| 有価証券 | 9,854 | 10,159 |
| 貸出金 | 116,958 | 115,363 |
| その他資産 | 919 | 945 |
| 有形固定資産 | 2,822 | 2,842 |
| 無形固定資産 | 32 | 26 |
| 繰延税金資産 | 595 | 518 |
| 債務保証見返 | 171 | 138 |
| 貸倒引当金 | △ 3,991 | △ 3,901 |
| (うち個別貸倒引当金) | (△ 3,485) | (△ 3,248) |
| 資産減損引当金 | △ 188 | △ 122 |
| | | |
| | | |
| | | |
| | | |
| | | |
| 資産の部合計 | 207,710 | 207,576 |

(単位：百万円)

| 科 目 | 令和4年9月期 | 令和3年9月期 |
|--------------|---------|---------|
| (負債の部) | | |
| 預金積金 | 160,885 | 160,555 |
| 借入金 | 34,800 | 34,900 |
| その他負債 | 934 | 943 |
| 賞与引当金 | 71 | 87 |
| 退職給付引当金 | 317 | 317 |
| 役員退職慰労引当金 | 60 | 52 |
| その他の引当金 | 11 | 15 |
| 再評価に係る繰延税金負債 | 112 | 126 |
| 債務保証 | 171 | 138 |
| 負債の部合計 | 197,365 | 197,137 |
| (純資産の部) | | |
| 出資金 | 6,789 | 6,649 |
| 利益剰余金 | 3,559 | 3,490 |
| 組合員勘定合計 | 10,348 | 10,139 |
| その他有価証券評価差額金 | △ 295 | △ 8 |
| 土地再評価差額金 | 292 | 308 |
| 純資産の部合計 | 10,345 | 10,439 |
| 負債及び純資産の部合計 | 207,710 | 207,576 |

損益計算書

| 科 目 | 令和4年9月期 | 令和3年9月期 |
|--------------|---------|---------|
| 経常収益 | 1,669 | 1,681 |
| 資金運用収益 | 1,515 | 1,488 |
| 役務取引等収益 | 85 | 97 |
| その他業務収益 | 4 | 2 |
| その他経常収益 | 64 | 93 |
| 経常費用 | 1,145 | 1,122 |
| 資金調達費用 | 236 | 238 |
| 役務取引等費用 | 33 | 26 |
| その他業務費用 | 0 | 23 |
| 経費 | 811 | 832 |
| その他経常費用 | 64 | 2 |
| 経常利益 | 523 | 559 |
| 特別利益 | 0 | 0 |
| 特別損失 | 1 | 0 |
| 税引前当期純利益 | 522 | 559 |
| 法人税、住民税及び事業税 | 137 | 156 |
| 法人税等調整額 | 13 | △ 8 |
| 法人税等合計 | 150 | 147 |
| 当期純利益 | 371 | 411 |

(単位：百万円)

有価証券の状況

| 科 目 | 令和4年9月期 | 令和3年9月期 | |
|-------------|---------|---------|-------|
| 帳簿価格(A) | 10,263 | 10,171 | |
| 債券 | 国債 | 3,994 | 3,994 |
| | 地方債 | 200 | 200 |
| | 社債 | 5,500 | 5,408 |
| | 株式 | 68 | 68 |
| | その他 | 500 | 500 |
| 時価評価(B) | 9,854 | 10,159 | |
| 債券 | 国債 | 3,654 | 3,987 |
| | 地方債 | 198 | 200 |
| | 社債 | 5,432 | 5,402 |
| | 株式 | 68 | 68 |
| その他 | 500 | 500 | |
| 評価損益(B)-(A) | △ 409 | △ 12 | |
| 債券 | 国債 | △ 340 | △ 7 |
| | 地方債 | △ 1 | 0 |
| | 社債 | △ 67 | △ 5 |
| 株式 | — | — | |
| その他 | — | — | |

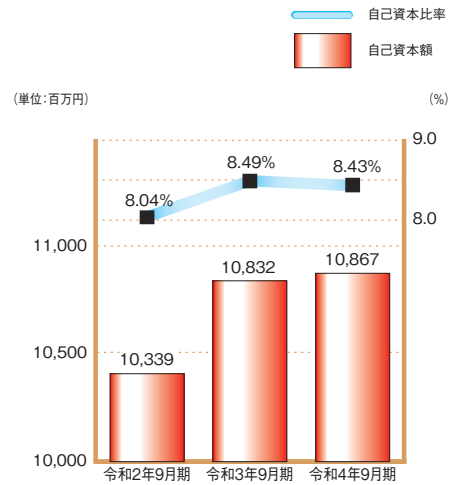
(単位：百万円)

単体自己資本比率(国内基準)

(単位：百万円、%)

| 項 目 | 令和4年9月期 | 令和3年9月期 |
|--|---------|---------|
| コア資本に係る基礎項目 | | |
| 普通出資又は非累積的永久優先出資に係る組合員勘定の額 | 10,348 | 10,139 |
| うち、出資金及び資本剰余金の額 | 6,789 | 6,649 |
| うち、利益剰余金の額 | 3,559 | 3,490 |
| うち、上記以外に該当するものの額 | — | — |
| コア資本に係る基礎項目の額に算入される引当金の合計額 | 506 | 653 |
| うち、一般貸倒引当金コア資本算入額 | 506 | 653 |
| 公的機関による資本の増強に関する措置を通じて発行された資本調達手段の額のうち、経過措置によりコア資本に係る基礎項目の額に含まれる額 | — | — |
| 土地再評価額と再評価直前の帳簿価額の差額の45%に相当する額のうち、経過措置によりコア資本に係る基礎項目の額に含まれる額 | 36 | 58 |
| コア資本に係る基礎項目の額 (イ) | 10,891 | 10,851 |
| コア資本に係る調整項目 | | |
| 無形固定資産(モーゲージ・サービシング・ライツに係るものを除く。)の額の合計額 | 23 | 18 |
| うち、のれんに係るものの額 | — | — |
| うち、のれん及びモーゲージ・サービシング・ライツに係るもの以外の額 | 23 | 18 |
| 繰延税金資産(一時差異に係るものを除く。)の額 | — | — |
| 意図的に保有している他の金融機関等の対象資本調達手段の額 | — | — |
| 少数出資金融機関等の対象普通出資等の額 | — | — |
| 信用協同組合連合会の対象普通出資等の額 | — | — |
| 特定項目に係る10%基準超過額 | — | — |
| うち、繰延税金資産(一時差異に係るものに限る。)に関連するものの額 | — | — |
| 特定項目に係る15%基準超過額 | — | — |
| コア資本に係る調整項目の額 (ロ) | 23 | 18 |
| 自己資本 | | |
| 自己資本の額 (イ) - (ロ) (ハ) | 10,867 | 10,832 |
| リスク・アセット等 | | |
| 信用リスク・アセットの額の合計額 | 123,810 | 122,584 |
| 資産(オン・バランス)項目 | | |
| 資産(オン・バランス)項目 | 123,645 | 122,487 |
| うち、経過措置によりリスク・アセットの額に算入される額の合計額 | 404 | 434 |
| うち、他の金融機関等の対象資本調達手段に係るエクスポージャーに係る経過措置を用いて算出したリスク・アセットの額から経過措置を用いずに算出したリスク・アセットの額を控除した額 | — | — |
| うち、上記以外に該当するものの額 | 404 | 434 |
| オフ・バランス取引等項目 | 165 | 96 |
| CVAリスク相当額を8%で除して得た額 | — | — |
| 中央清算機関関連エクスポージャーに係る信用リスク・アセットの額 | — | — |
| オペレーショナル・リスク相当額の合計額を8%で除して得た額 | 4,961 | 4,894 |
| 信用リスク・アセット調整額 | — | — |
| オペレーショナル・リスク相当額調整額 | — | — |
| リスク・アセット等の額の合計額 (ニ) | 128,772 | 127,479 |
| 自己資本比率 | | |
| 自己資本比率 (ハ) / (ニ) | 8.43% | 8.49% |

自己資本額・自己資本比率の推移



自己資本比率は8.43%となりました。
国内基準の4%は上回っており、引き続き、自己資本の充実に取り組みます。

(注) 自己資本比率の算定方法を定めた「協同組合による金融事業に関する法律第6条第1項において準用する銀行法第14条の2の規定に基づき、信用協同組合及び信用協同組合連合会がその保有する資産等に照らし自己資本の充実の状況が適当であるかどうかを判断するための基準」(平成18年金融庁告示第22号)に係る算式に基づき算出しております。なお、当組合は国内基準により自己資本比率を採用しております。

金融再生法開示債権及び同債権に対する保全額

(単位：百万円)

| 区 分 | 年 度 | 開示額 (A) | 担保・保証額 (B) | 貸倒引当金 (C) | 保全額 (D) = (B) + (C) | 保全率 (%) (D) / (A) | 貸倒引当金引当率 (%) (C) / (A - B) | |
|-------------------|-----------|---------|------------|-----------|---------------------|-------------------|----------------------------|------|
| 破産更正債権及びこれらに準ずる債権 | 令和4年9月期 | 1,713 | 789 | 924 | 1,713 | 100.00 | 100.00 | |
| | 令和3年9月期 | 2,095 | 1,022 | 1,072 | 2,095 | 100.00 | 100.00 | |
| 危険債権 | 令和4年9月期 | 3,643 | 1,330 | 2,312 | 3,643 | 100.00 | 100.00 | |
| | 令和3年9月期 | 3,308 | 1,381 | 1,926 | 3,308 | 100.00 | 100.00 | |
| 要管理債権 | 令和4年9月期 | 4,344 | 1,795 | 211 | 2,006 | 46.20 | 8.29 | |
| | 令和3年9月期 | 5,603 | 2,062 | 234 | 2,296 | 40.99 | 6.61 | |
| | 3ヶ月以上延滞債権 | 令和4年9月期 | — | — | — | — | — | — |
| | | 令和3年9月期 | 84 | 46 | 3 | 49 | 58.69 | 9.18 |
| | 貸出条件緩和債権 | 令和4年9月期 | 4,344 | 1,795 | 211 | 2,006 | 46.20 | 8.29 |
| | 令和3年9月期 | 5,518 | 2,016 | 230 | 2,246 | 40.71 | 6.58 | |
| 合 計 | 令和4年9月期 | 9,700 | 3,915 | 3,448 | 7,363 | 75.91 | 59.60 | |
| | 令和3年9月期 | 11,007 | 4,467 | 3,233 | 7,700 | 69.96 | 49.44 | |
| 正 常 債 権 | 令和4年9月期 | 107,498 | | | | | | |
| | 令和3年9月期 | 104,571 | | | | | | |
| 総 合 計 | 令和4年9月期 | 117,199 | | | | | | |
| | 令和3年9月期 | 115,579 | | | | | | |
| 不良債権比率 (%) | 令和4年9月期 | 8.27 | | | | | | |
| | 令和3年9月期 | 9.52 | | | | | | |

(注) 上記の計数は、中間自己査定の実施によるもので、記載金額は単位未満を切り捨てて表示しております。なお、令和4年9月期迄のバルクセール・償却は実施していません。

地域貢献に関する情報 (令和4年4月～令和4年9月期まで)

地域貢献に関する経営姿勢

当組合は、広島県を中心に中・四国八県を営業基盤とし、組合員がお互いに助け合い、発展していくという「相互扶助の理念」に基づき運営されている協同組織金融機関であり、組合員と地域社会との絆を大切に、経済活動の進展に寄与するとともに経済的地位の向上に奉仕することを活動の基本としております。

また、地域社会の一員として、当組合の経営資源を有効活用し、地域社会の生活の質や文化の向上に資するよう積極的な活動に取り組んでおります。

寄付金贈呈

当組合では、創立60周年記念「時代を担う子供たちへの支援事業」の一環として、広島県の「公益財団法人ひろしまこども夢財団」への寄付のほか、山口県の「やまぐち子ども応援ファンド」や高知県の「子ども食堂支援基金」へも寄付を行いました。

明日を担う子どもの健やかな成長を願い、安心して子どもを生み育てることができる環境づくりと、子育て家庭や子育て応援活動を支援する事業。

社会貢献活動

【地域行事への参加】

- 海田支店では、海田町「空き缶等散乱ゴミ追放キャンペーン」に参加しております。
- 五日市支店では、第23回「さえぎ桜まつり」(令和4年4月)に参加しております。
- 徳山支店では、周南市環境政策課主催「環境清掃里親制度」に登録し、同市二番町緑町線の境美化ボランティア活動に継続して参加しております。

【地域へのサービス】

当組合では、地域の皆様との絆を深める企画商品の提供に努めております。特に、ご高齢のお客様には色々な特典をご用意しております。

☆当組合に公的年金受給口座をお持ちのお客様には、次のサービスを実施しております。

- ①定期預金の金利優遇商品「年金定期預金」
- ②健康長寿の願いを込めた「お誕生日プレゼント」

※詳しくは、ホームページに掲載しております。

【飲酒運転ゼロプロジェクトへの取組み】

当組合は、「HIROSHIMA飲酒運転ゼロプロジェクト」に協賛し、若年層に向けた取組みや飲酒運転を回避するための活動やアルコール依存症に悩む方へ情報発信など公共性の高い企画に賛同しております。

【金融犯罪の被害防止に向けた取組み】

当組合では、満70歳以上の方の金融犯罪被害防止に向けた取組みといたしまして、過去ATM振込のご利用のない方を対象にATM振込の利用制限を行っております。

【しんくみの日週間】(令和4年9月1日～9月7日)

当組合では、「献血運動」、「清掃活動」、ボランティアセンターへの「エコキャップの寄贈」などに取り組ましました。

新たな取組みとして福山支店は、福祉事業所の方々の協力を受け、店内スペースを利用し「工芸品」「お菓子」「手作り雑貨」などを実演販売を行いました。

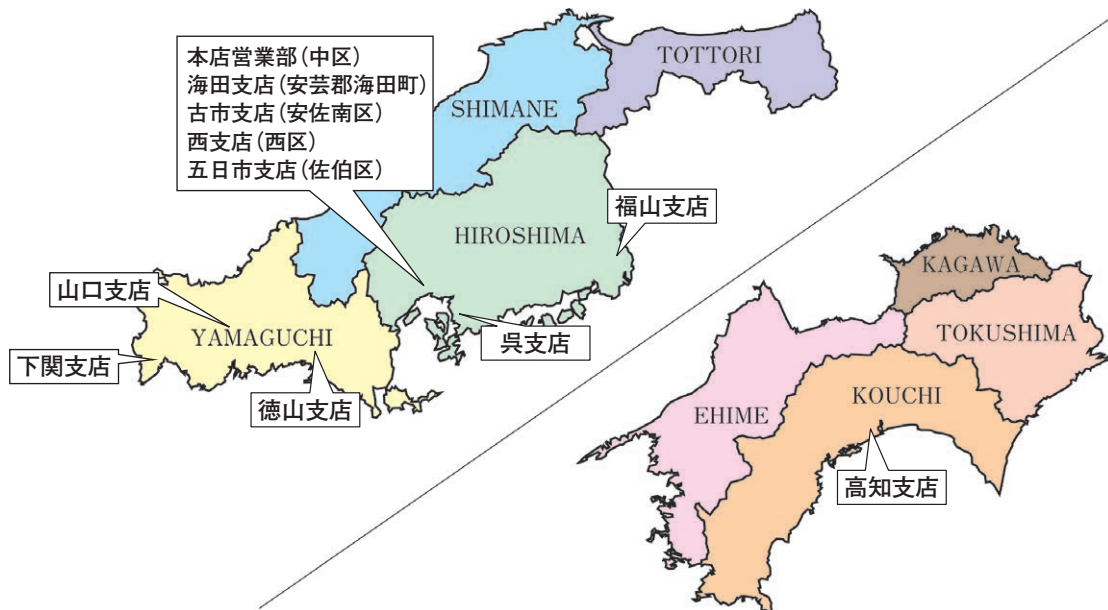
【福山支店 お客様感謝デー】



【献血運動】



〔営業地区・店舗一覧〕



〔店舗のご案内〕

(令和4年9月末現在)

| 店舗名 | 郵便番号 | 所在地 | 電話番号 |
|-------|----------|---------------------|---------------|
| 本店営業部 | 730-0024 | 広島市中区西平塚町4番12号 | (082)244-3151 |
| 福山支店 | 720-0812 | 福山市霞町1丁目2番5号 | (084)922-0600 |
| 呉支店 | 737-0045 | 呉市本通4丁目6番13号 | (0823)21-2255 |
| 海田支店 | 736-0046 | 安芸郡海田町窪町5番1号 | (082)823-4301 |
| 古市支店 | 731-0123 | 広島市安佐南区古市3丁目5番10号 | (082)877-5111 |
| 西支店 | 733-0023 | 広島市西区都町24番15号 | (082)292-1315 |
| 五日市支店 | 731-5128 | 広島市佐伯区五日市中央3丁目6番64号 | (082)923-4545 |
| 下関支店 | 751-0873 | 下関市秋根西町1丁目7番10号 | (083)263-1200 |
| 徳山支店 | 745-0004 | 周南市毛利町3丁目15番1 | (0834)22-3336 |
| 山口支店 | 753-0821 | 山口市葵1丁目4番77号 | (083)932-1550 |
| 高知支店 | 780-0056 | 高知市北本町3丁目10番48号 | (088)884-1111 |

(注)店舗外のATM(現金自動預払機)は設置していません。

〔ATM利用時間帯のご案内〕

| | 平日 | 土・日・祝日 |
|----------------------|------------|----------|
| 当組合 | 9:00~17:00 | ご利用できません |
| 銀行・信用金庫・信用組合等の提携先 | 8:00~21:00 | |
| セブン銀行・ゆうちょ銀行 | | |
| ビューアルッテ、コンビニ等の提携先ATM | | |

(注)ご利用の時間帯によっては手数料が必要な場合があります。

〔キャッシュカードの紛失・盗難連絡先〕

最寄りの営業店又はしんくみATMセンター「0120-289-280」へご連絡下さい。

当組合に関する情報は、ホームページでもご紹介しております。
<https://www.shogin.com/>

発行編集
 令和4年11月
 信用組合広島商銀 総合企画部
 TEL(082)244-3152